La llei de Simplificació de Tràmits en l'àmbit Urbanístic i Ambiental
Guia per presentar-hi al·legacions telemàticament

El Govern de la Generalitat ha presentat l'avantprojecte de llei de Simplificació de Tràmits en l'àmbit Urbanístic i ambiental. Si bé estem d'acord que cal simplificar molts dels tràmits que ara tenen un excés de burocràcia, entenem que no és precisament en l'àmbit Urbanístic ni Ambiental que caldria aplicar aquesta simplificació, perquè l'aplicació d'aquesta llei comporta:

- **Substitució del control públic per certificació privada**.
- **Silenci administratiu positiu en matèria sensible**
- **Informes sectorials privats que substitueixen informes públics**
- **Restriccions de la participació pública**
- **Reducció de l'avaluació ambiental**
- **Declaracions d'interès general per a projectes privats**
- **Limitació de les moratòries urbanístiques**
- **Exempcions per a renovables i biogàs**
- **Eliminació del tràmit de suficiència i idoneïtat ambiental**

Per tots aquest motius considerem que aquesta llei desprotegeix els interessos de la ciutadania i que cal utilitzar totes les eines que ens proporciona el sistema per presentar-hi una oposició frontal. Una d'aquestes eines és la presentació d'al·legacions. En aquest document us proporcionem eines per poder-ho fer amb facilitat.

Xarxa Catalana
per a una Transició
Energètica Justa

1r pas · Document d'al·legacions

Des de la Xarxa hem preparat un document sintètic amb les al·legacions a aquest avantprojecte de llei. Podeu descarregar aquest document, omplir-lo amb les vostres dades i enviar-lo a la Generalitat de Catalunya. En cas que sigueu una entitat hi haureu de fer constar les dades del President o representant de l'entitat. Cal signar aquest document. Podeu fer-ho amb la vostra signatura digital, si la teniu, o fer una fotografia de la vostra signatura —amb bolígraf blau sobre paper blanc— i enganxar-la al document.

Guardeu-lo en format PDF.

2n pas · Accés al web de presentació de peticions genèriques

La Generalitat de Catalunya ha habilitat un web per tal que la ciutadania pugui presentar peticions al Govern. Utilitzarem aquesta pàgina per presentar les nostres al·legacions.

Accés al web de Peticions Genèriques

Us demanarà que accepteu les galetes. Premeu el botó d'acceptar-les totes, tal com indica la fletxa vermella.

Un cop acceptades les galetes entrareu a la pàgina següent:

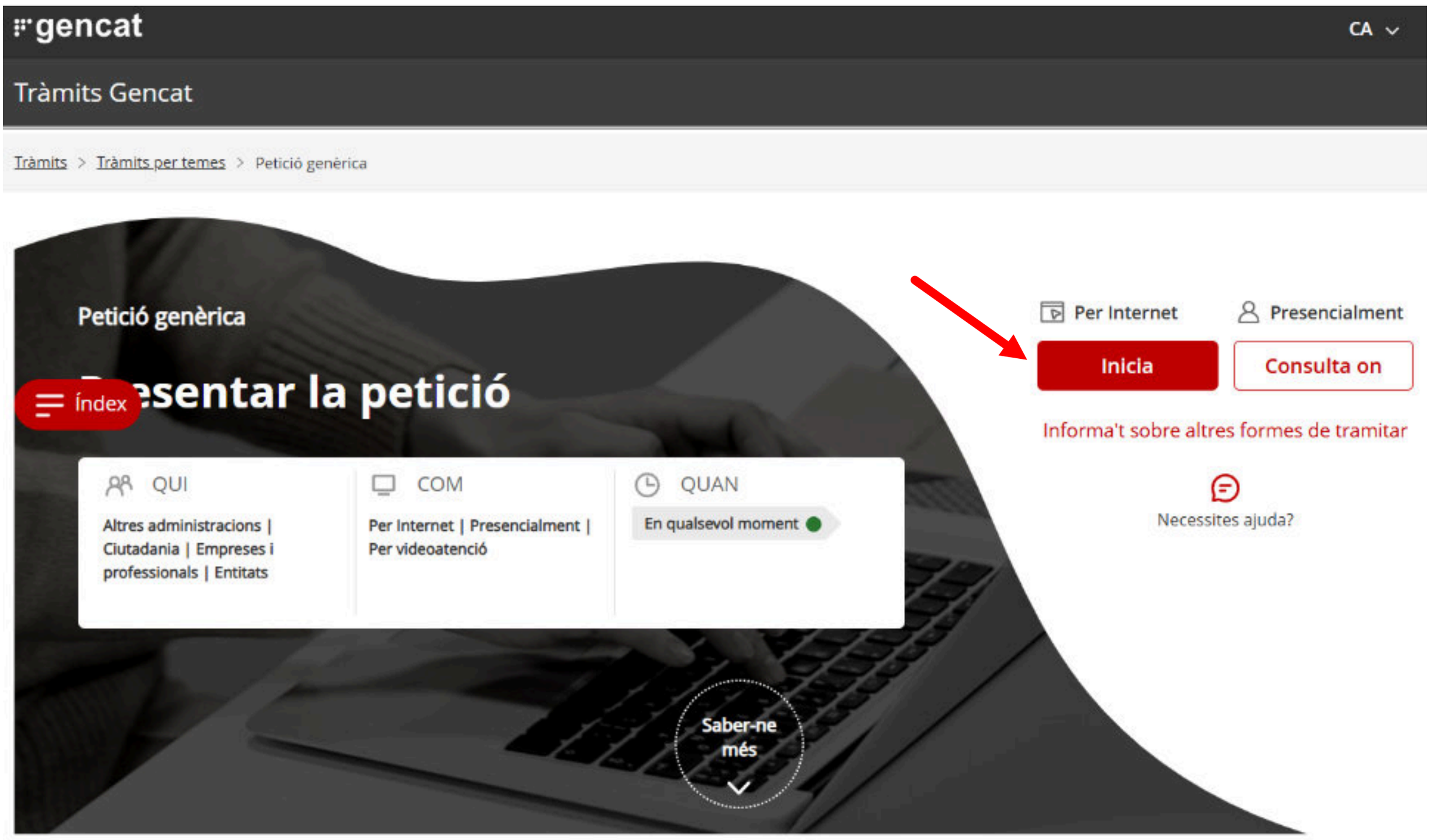

Si teniu signatura elctrònica podeu entrar directament clicant al botó **Inicia** que trobareu sota **Per Internet**, tal com senyala la fletxa vermella.

Si no en teniu podeu baixar més avall dins la mateixa pàgina fins arribar a **Passos a fer**

Un cop aquí, tal com senyala la fletxa vermella, heu d'obrir el deplegable **Per Internet**

Us trobareu les següents opcions:

Per Internet

Presentar amb signatura electrònica — Inicia

IMPORTANT: Si **has fet aquest tràmit anteriorment**, pots recuperar-lo amb les dades que vas introduir i modificar les que necessites actualitzar. Accedeix a l'Àrea privada, cerca el tràmit i prem el botó "Tornar a tramitar".

Si és el **primer cop** que fas aquest tràmit:

- Abans d'emplenar la petició genèrica, comprova a Tràmits gencat o a Canal Empresa **si hi ha un formulari electrònic específic per al tràmit o gestió que vols fer. Si n'hi ha un de concret, l'has de fer servir**.

  Utilitzar el formulari específic en lloc de la petició genèrica té aquests avantatges:
  o La tramitació és més àgil.
  o Evites que t'hàgim de reclamar més documentació perquè el tràmit ja et concreta els documents que has de presentar.
  o Resoldràs la teva gestió en menys temps.

- Pots presentar la petició genèrica sense signatura electrònica.

- Per als **tràmits tributaris** cal utilitzar la tramitació telemàtica de la seu electrònica de l'ATC.

- Si el que vols és fer una consulta, queixa o suggeriment utilitza aquesta bústia de contacte.

- Per a dubtes o incidències en la tramitació per internet, truca al 012. Trucada gratuïta des del 10 de juliol de 2024.

Encara podeu presentar l'al·legació amb signatura electrònica clicant al botó **Inicia** que senyala la fletxa vermella o bé presentar-la sense signatura electrònica clicant l'enllaç **presentar la petició genèrica sense signatura electrònica** que assenyala la fletxa verda.

3r pas · utilitzar el formulari de presentació de peticions

Ja hem accedit al formulari de presentació de peticions. Si voleu presentar les al·legacions amb signatura electrònica passeu a la pàgina 7. Si ho feu sense signatura electrònica arribareu a la següent pàgina:

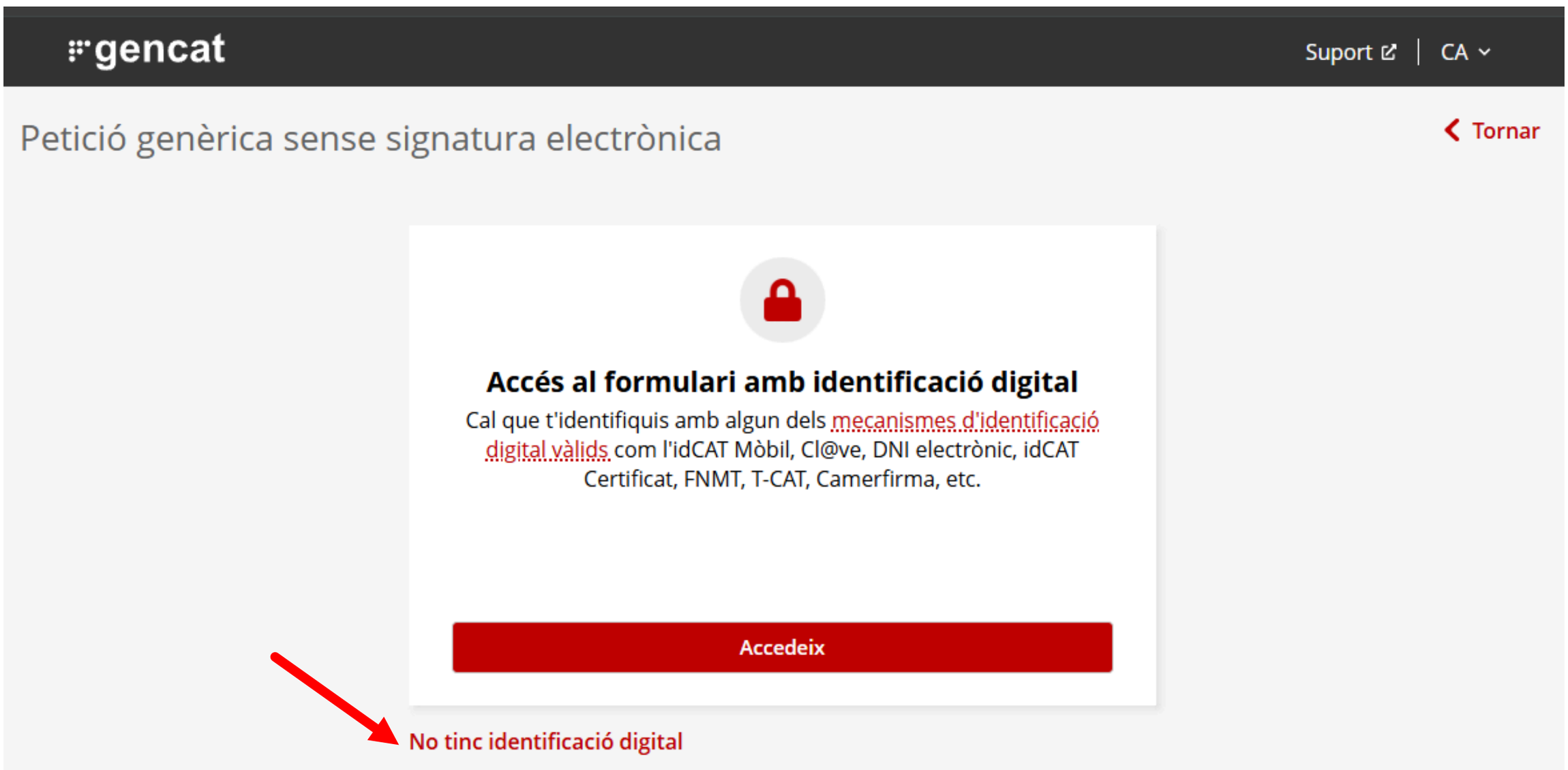

Tal com indica la fletxa vermella, heu de clicar a l'enllaç **No tinc identificació digital** i anireu a la pàgina on us haureu d'identificar.

Primer demana el **Codi personal**. És un camp en el que hi podem entrar qualsevol text que ens serveixi per identificar aquest tràmit concret.



Més avall, a la mateixa pàgina ens demana més informació.

Recomanació: si no teniu identificador digital, aconseguir idCAT Mòbil és fàcil, ràpid, gratuït i facilita les interaccions telemàtiques amb l'administració pública. Podeu demanar-lo clicant al següent botó:

Demanar l'idCAT Mòbil

Selecciona si ets una persona física o jurídica: *

◉ Persona física ○ Persona jurídica

Dades d'identificació

Nom *

Primer cognom *

Segon cognom

Tipus de document d'identificació *

Número d'identificació *

Adreça electrònica *

Telèfon mòbil *

Telèfon fix *

Adreça

☐ Adreça fora de l'Estat espanyol

Tipus de via *

Nom de la via *

Número *

Bloc

Escala

Pis

Porta

Codi postal *

Província *

Municipi *

En aquest apartat hi entrarem les nostres dades personals. En cas de ser una entitat haurem d'escollir **persona jurídica** i hi haurem d'entrar les dades de l'entitat: la raó social, el tipus d'indentificador que té l'entitat (NIF o document d'identitat estranger. El normal és triar NIF) i el número d'identificació (el NIF de l'entitat).

Un cop plenes aquestes dades ja seguireu el mateix camí que qui presenti les al·legacions amb certificat digital.

Contineu a la pàgina 9

Si voleu presentar les al·legacions amb signatura electrònica arribareu a la següent pàgina:

Cliqueu, tal com assenyala la fletxa vermella, el botó **Accedeix.**

Anireu a la pàgina d'identificació digital:

Identifiqueu-vos amb el sistema que tingueu.

Un cop identificats arribem a la pàgina on hem d'entrar dades personals i els documents amb les al·legacions:

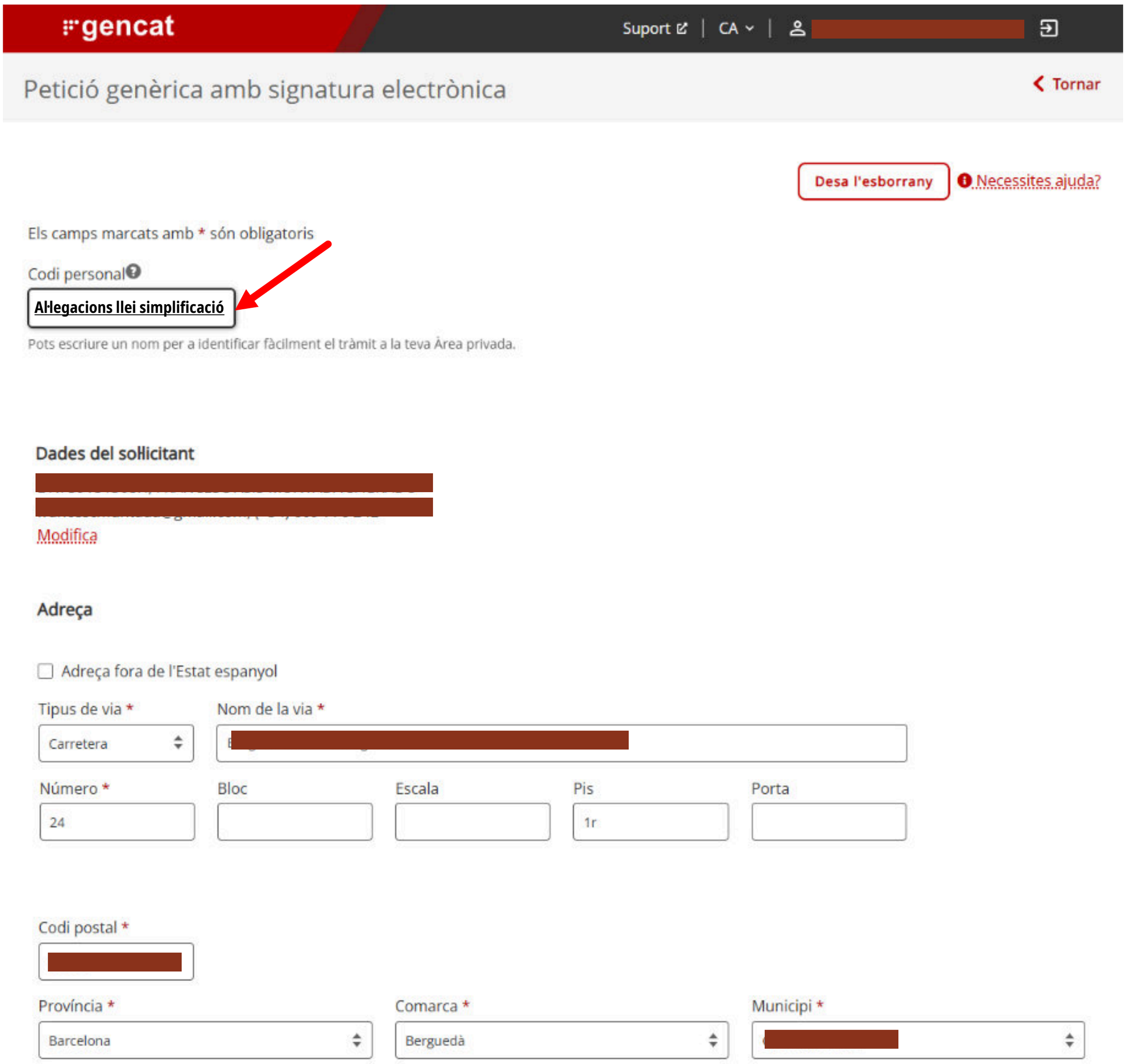

Entreu les vostres dades personals —hem tapat amb un requadre grana les nostres—.

Al camp **Codi personal** hi podeu posar qualsevol text que identifiqui aquesta petició concreta. Està pensat per facilitar-ne el seguiment. Nosaltres hi hem posat **Al·legacions llei simplificació**, però podeu posar-hi allò que us sembli més adient.

Més avall, a la mateixa pàgina ens demana més informació.

Motiu de la petició

Assumpte (com a màxim 150 caràcters) *

Indica breument el motiu de la teva petició.

Exposo i sollicito (com a màxim 1000 caràcters) *

Explica de forma clara i detallada quina és la teva petició.

Al requadre **Assumpte** hi podem entrar:

«Examinada la documentació referent a la llei de simplificació de tràmits en l'àmbit urbanístic i ambiental, publicat al DOGC de 14/07/2026, els fem avinents les al·legacions següents»

i al quadre **Exposo i sol·licito**:

«ASSUMPTE:

Llei de simplificació de Tràmits en l'àmbit Urbanístic i Ambiental

EXPOSO:

Que aquest Avantprojecte comporta una reducció substancial de les garanties urbanístiques i ambientals, contravenint els principis de prevenció, cautela, sostenibilitat, imparcialitat i participació pública.

SOL·LICITO

La retirada íntegra de l'Avantprojecte de Llei de simplificació de tràmits en l'àmbit urbanístic i ambiental.

En cas contrari i subsidiàriament, es demana la revisió exhaustiva de tots els articles afectats.

També es demana reforçar el control públic, la participació ciutadana i la protecció ambiental.»

Més avall, a la mateixa pàgina ens demana més informació.

On va adreçada

Indica si saps a quin Departament o organisme de la Generalitat de Catalunya va adreçada la teva sol·licitud. En cas de no trobar l'organisme a la llista, selecciona el Departament al qual està adscrit o l'opció "Desconec l'organisme a qui adreçar la petició".

Selecciona una opció: *

◉ Vull adreçar la petició a un organisme de la Generalitat de Catalunya

○ Desconec l'organisme a qui adreçar la petició

Ens destinatari *

Departament de la Presidència

Cal dirigir la petició al **Departament de la Presidència**

Per fer-ho escolliu l'opció «**Vull dirigir la petició a un organisme de la Generalitat de Catalunya**». S'obrirà el quadre «**Ens destinatari**». En clicar sobre el quadre s'obre un desplegable en el qual cal escollir el **Departament de la Presidència**

Més avall la pàgina ens demana més informació.

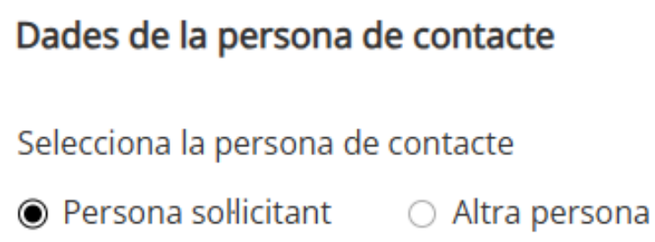

Si ho feu a nivell personal, marqueu **Persona sol·licitant**. En cas contrari, marqueu **Altra persona** i us demanarà les dades de la persona de contacte.

Després ens demana la documentació que volem adjuntar a les al·legacions. És on haurem d'adjuntar-hi el document d'al·legacions que hem preparat al pas 1.

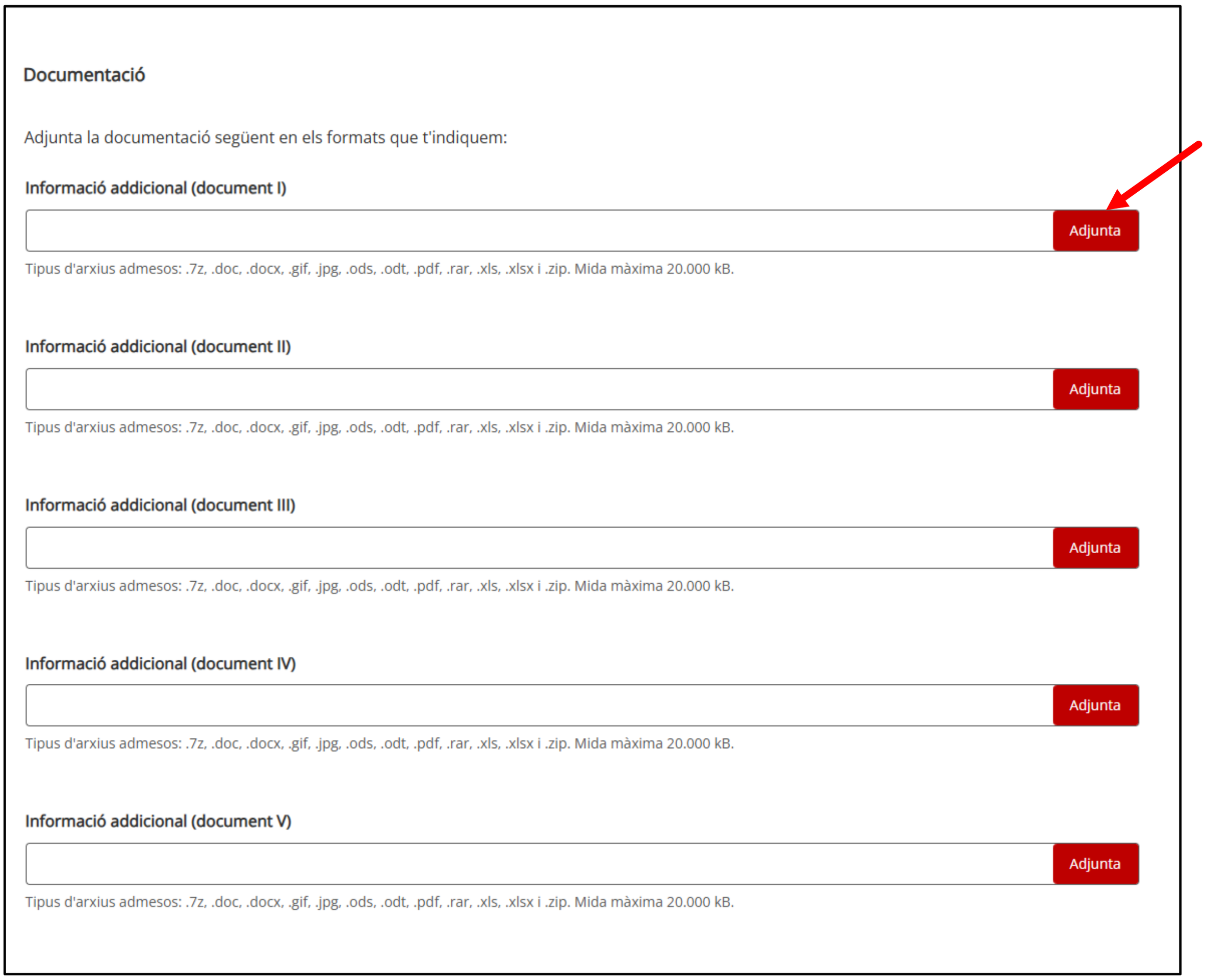

Tal com indica la fletxa vermella, cliqueu al botó Adjunta que acompanya el quadre **Informació addicional (document I)**. Us obrirà el navegador d'arxius del vostre ordinador (Finder o Explorador de fitxers) i haureu de triar el document que heu preparat. La resta pot quedar en blanc.

Més avall, a la mateixa pàgina, hem d'acceptar un seguit de declaracions responsables i la política de privacitat de les dades.

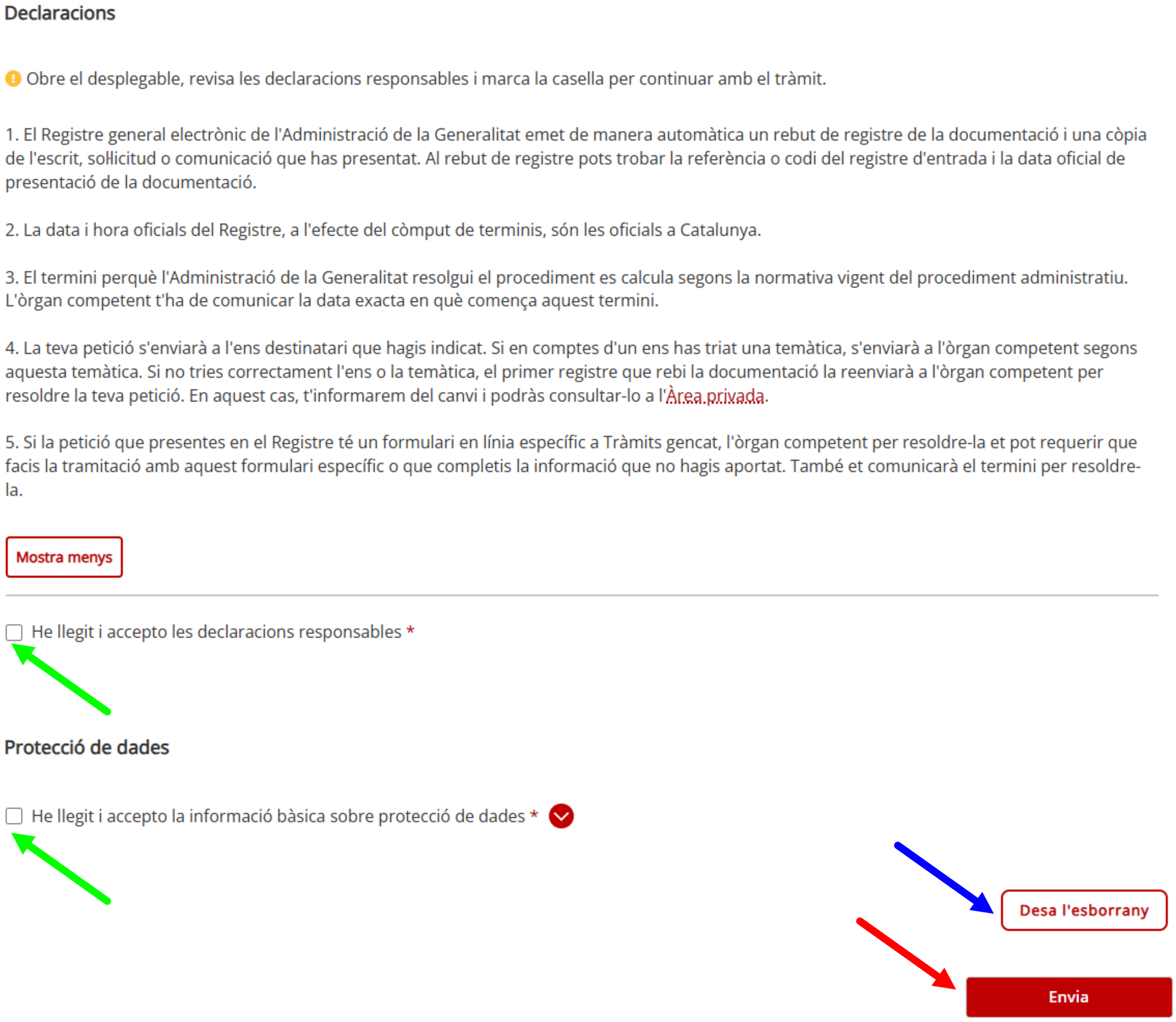

Aquí només cal marcar les caselles indicades amb fletxes verdes.

Si desitgeu tenir un esborrany d'allò que envieu, podeu clicar el botó **Desa l'esborrany** marcat amb la fletxa blava i el rebreu per correu electrònic. Aquest esborrany és útil per si passés alguna cosa en el moment d'enviar les al·legacions ja que en el correu que rebreu hi ha un enllaç que us portarà directament a aquesta darrera pàgina.

Finalment, premeu el botó **Envia**. Us ha de sortir un tic verd, senyal que les al·legacions s'han enviat correctament i, també, heu de rebre un correu electrònic de confirmació. Si no surt el tic verd o bé no rebeu el correu electrònic de confirmació podeu utilitzar l'enllaç que haureu rebut amb l'esborrany per tornar al punt d'enviament directament.

Al·legacions enviades!

Moltes gràcies.

Aturem aquest avantprojecte de llei!

Xarxa Catalana
per a una Transició
Energètica Justa